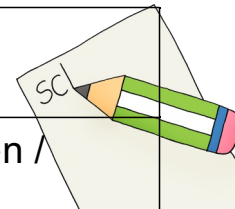


## Materialliste 3. Klasse

Alle Hefte (außer Forscherheft und Vokabelheft) bitte in Größe DIN A4 kaufen. Achten Sie auch darauf, dass alle Mathehefte einen angedeuteten Rand haben und die Schreibhefte die Lineatur der 3. Klasse haben. Kaufen Sie bitte keine Doppelhefte!

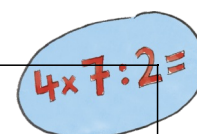
### Deutsch

Heft /Schnellhefter	Umschlag	Beschriftung
1 liniertes Heft	rot	Sprache untersuchen / Richtig schreiben
1 liniertes Heft	rosa	Übung
1 liniertes Heft	orange	Geschichten
1 liniertes Heft	gelb	Übung
1 liniertes Heft	weiß	Rechtschreiben
1 Schnellhefter	rot	Sprache untersuchen / Richtig schreiben
1 Schnellhefter	orange	Lesen / Schreiben
1 liniertes Heft <b>DIN A5</b>	weiß	Forscherheft




### Mathe

Heft /Schnellhefter	Umschlag	Beschriftung
1 kariertes Heft	hellblau	Übung
1 kariertes Heft	dunkelblau	Übung
1 kariertes Heft	lila	Regelheft
1 Schnellhefter	blau	Mathe
1 kariertes Heft <b>DIN A5</b>	---	----



### HSU

Heft /Schnellhefter	Umschlag	Beschriftung
1 liniertes Heft	grün	HSU
1 Schnellhefter	grün	HSU



## Englisch

Heft /Schnellhefter	Umschlag	Beschriftung
1 Schnellhefter	gelb	Englisch
1 Vokalbelheft <b>DIN A5</b>	gelb	Vokabelheft



## Kunst

1 Zeichenblock DIN A3



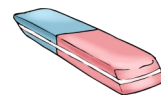

1 Malschachtel mit Malkasten, Deckweiß, versch. Pinsel, Malkittel, Lappen, Wasserbecher

1 Kunstmappe DIN A3

1 Tonpapierblock DIN A4

## Inhalt des Mäppchens

- Füller mit genügend Ersatzpatronen
- 1 Packung Stabilo - Stifte
- 2 Bleistifte, Radiergummi, Lineal
- Holzstifte
- 1 dünner wasserlöslicher Foliestift (Farbe egal)
- 4 Textmarker (gelb, rot, blau, grün)
- Spitzer
- Kleber (kein Flüssigkleber)
- Schere



## Sonstiges

- 1 liniertes Block Din A 4 (muss kein Kieserblock sein)
- 3 durchsichtige Umschläge für Arbeitshefte
- Hausaufgabenheft (nach Bedarf)
- Hausaufgabenmappe
- Hausschuhe



Liebe Eltern der Klasse 2!

Da ihr Kind im nächsten Schuljahr in die Kombi 3/4 gehen wird, erhalten Sie bereits heute von mir die Materialliste für die 3. Klasse.

Noch gut erhaltene Umschläge und Schnellhefter aus der 2. Jahrgangsstufe können selbstverständlich wieder verwendet werden.

Ich bitte Sie darum, die einzelnen Hefte mit den jeweiligen Umschlägen einzubinden und gemeinsam mit Ihrem Kind bereits in den Ferien entsprechend der Tabelle zu beschriften. Beachten Sie bei der Beschriftung bitte, dass in der ersten Zeile das Fach und in der zweiten Zeile dann der Name stehen soll.

Übung  
Max Mustermann



Denken Sie auch daran die Schnellhefter zu beschriften! Geben Sie alle Materialien Ihrem Kind bitte am ersten Schultag mit in die Schule!

Die Kinder haben eine kleine Sommerhausaufgabe von mir bekommen. Es wäre schön, wenn sie die Plaudertüte in den Ferien füllen und am 1. Schultag in die Schule mitnehmen.

Ich freue mich auf das nächste Schuljahr mit Ihrem Kind und natürlich auch auf die Zusammenarbeit mit Ihnen.

Nun wünsche ich Ihnen und Ihrer Familie erholsame, stressfreie und sonnige Sommerferien und hoffe, dass wir uns alle mit neuer Energie im neuen Schuljahr wiedersehen.

Vielen Dank für Ihre Bemühungen und freundliche Grüße

